

# FILLE 3-18 ANS


★ Les grandeurs sont standard et les mesures sont parfois arrondies au cm et pouce le plus près. Elles peuvent varier légèrement selon le fabricant.



CANADA = CA



AFRIQUE = AF



EUROPE = EU

# VÊTEMENTS

## DIMENSION CA (Pouce/Pied)

Taille CA	Taille Universelle	Âge	Hauteur	Tour de poitrine	Tour de Taille	Tour de bassin
3T	-	3	3.09	21.26	19.69	22.84
4T	-	4	3.35	22.05	20.48	23.63
5T	-	5	3.55	22.84	20.87	24.41
6	S	6	41.44 - 45.67	23.63	21.26	25.99
7	M	7	46.07 - 48.04	24.41	21.66	26.78
8	M	8	48.43 - 50.40	25.20	22.05	27.56
10/12	L	9	50.79 - 52.76	25.99	22.45	28.75
10/12	L	10	53.15 - 55.12	27.56	22.84	29.93
10/12	L	11/12	55.52 - 59.85	29.93	23.63	32.29
14	XL	13/14	60.24 - 62.21	32.29	24.02	34.65
16	Voir taille Femme	15/16	62.60 - 64.57	34.65	24.41	26.23
18	Voir taille Femme	17/18	64.97 - 63.30	36.23	25.99	37.80




## DIMENSION AF (CM/Kilo)

Taille CA	Taille Universelle	Âge	Hauteur	Tour de poitrine	Tour de Taille	Tour de bassin
3T	-	3	94	54	50	58
4T	-	4	102	56	52	60
5T	-	5	108	58	53	62
6	S	6	105-116	60	54	66
7	M	7	117-122	62	55	68
8	M	8	123-128	64	56	70
10/12	L	9	129-134	67	57	73
10/12	L	10	135-140	70	58	76
10/12	L	11/12	141-152	76	60	82
14	XL	13/14	153-158	82	61	88
16	Voir taille Femme	15/16	159-164	88	62	92
18	Voir taille Femme	17/18	165-176	92	66	96


**DIMENSION EU (CM/Kilo)**

Taille EU	Taille Universelle	Âge	Hauteur	Tour de poitrine	Tour de Taille	Tour de bassin
3T	-	3	94	54	50	58
4T	-	4	102	56	52	60
5T	-	5	108	58	53	62
6	S	6	105-116	60	54	66
7	M	7	117-122	62	55	68
8	M	8	123-128	64	56	70
10/12	L	9	129-134	67	57	73
10/12	L	10	135-140	70	58	76
10/12	L	11/12	141-152	76	60	82
14	XL	13/14	153-158	82	61	88
16	Voir taille Femme	15/16	159-164	88	62	92
18	Voir taille Femme	17/18	165-176	92	66	96

## SOUS-VÊTEMENT



\* **Étape 1 : Prendre les mesures**

**Étape 2 : Trouver la grandeur**

\* **Sous-vêtement Enfant 3 – 14 ans**

<b>Choix Âge</b>	<b>Grandeur Universelle À Commander</b>	<b>Grandeur CA À Commander</b>	<b>Grandeur CA À Commander</b>	<b>Grandeur EU À Commander</b>
3	-	-	-	-
4	-	-	-	-
5	-	-	-	-
6	S	P	6	6
7	M	M	7	7
8	M	M	8	8
9	L	G	9-10/ 10 / 10-12	9-10/ 10 / 10-12
10	L	G	10 / 10-12	10 / 10-12
11/12	L	G	11 / 10-12/ 11-12 / 12	11 / 10-12/ 11-12 / 12
13/14	XL	TG	14	14
15/16	Voir taille Femme	-	-	-
17/18	Voir taille Femme	-	-	-

# CHAUSSURES



Pointure..... 1

Je mesure le pied du talon à l'extrémité des orteils et je me réfère au tableau des correspondances ci-dessous



Étape 1 : prendre ses mesures

Étape 2 : trouver sa taille

\* **Chaussures Enfant 3 – 12 ans** ( Les mesures sont standard et sont parfois arrondies au cm et pouce le plus près. Elles peuvent varier légèrement selon le fabricant).

Longueur du pied (cm)	Longueur du pied (Pouces)	Taille CA	Taille AF	Taille EU
16.8	6.63	10.5	27	27
17.1	6.75	11	28	28
17.8	7	11.5	29	29
18.1	7.13	12	30	30
18.4	7.25	12.5	30	30
19.1	7.5	13	31	31
19.4	7.63	13.5	31	31
19.7	7.75	14	32	32
20.3	8	14.5	33	33
20.6	8.13	15	33	33
21	8.25	15.5	34	34
21.6	8.5	16	34	34
21.9	8.63	16.5	35	35
22.2	8.75	17	36	36
22.9	9	17.5	36	36
23.2	9.13	18	37	37



<b>Longueur du pied (cm)</b>	<b>Longueur du pied (Pouces)</b>	<b>Taille CA</b>	<b>Taille AF</b>	<b>Taille EU</b>
23.5	9.25	5.5	37	37
24.1	9.5	6	38	38
24.4	9.63	6.5	38	38
24.8	9.75	7	39	39

\* **Chaussures- ADO 12** ( Les mesures sont standard et sont parfois arrondies au cm et pouce le plus près. Elles peuvent varier légèrement selon le fabricant).

Longueur du pied (cm)	Longueur du pied (Pouces)	Taille CA	Taille AF	Taille EU
20.8	8.19	4	35	35
21.3	8.38	4.5	35	35
21.6	8.5	5	35-36	35-36
22.2	8.75	5.5	36	36
22.5	8.76	6	36-37	36-37
23	9.07	6.5	37	37
23.5	9.25	7	37-38	37-38
23.8	9.38	7.5	38	38
24.1	9.5	8	38-39	38-39
24.6	9.69	8.5	39	39

# CHAUSSETTE



Étape 1 : Prendre les mesures

Étape 2 : Trouver la grandeur

\* 3-12 Ans / ( Chaussettes ) Sockettes, Chaussette classiques, Chaussettes Mi-Mollet

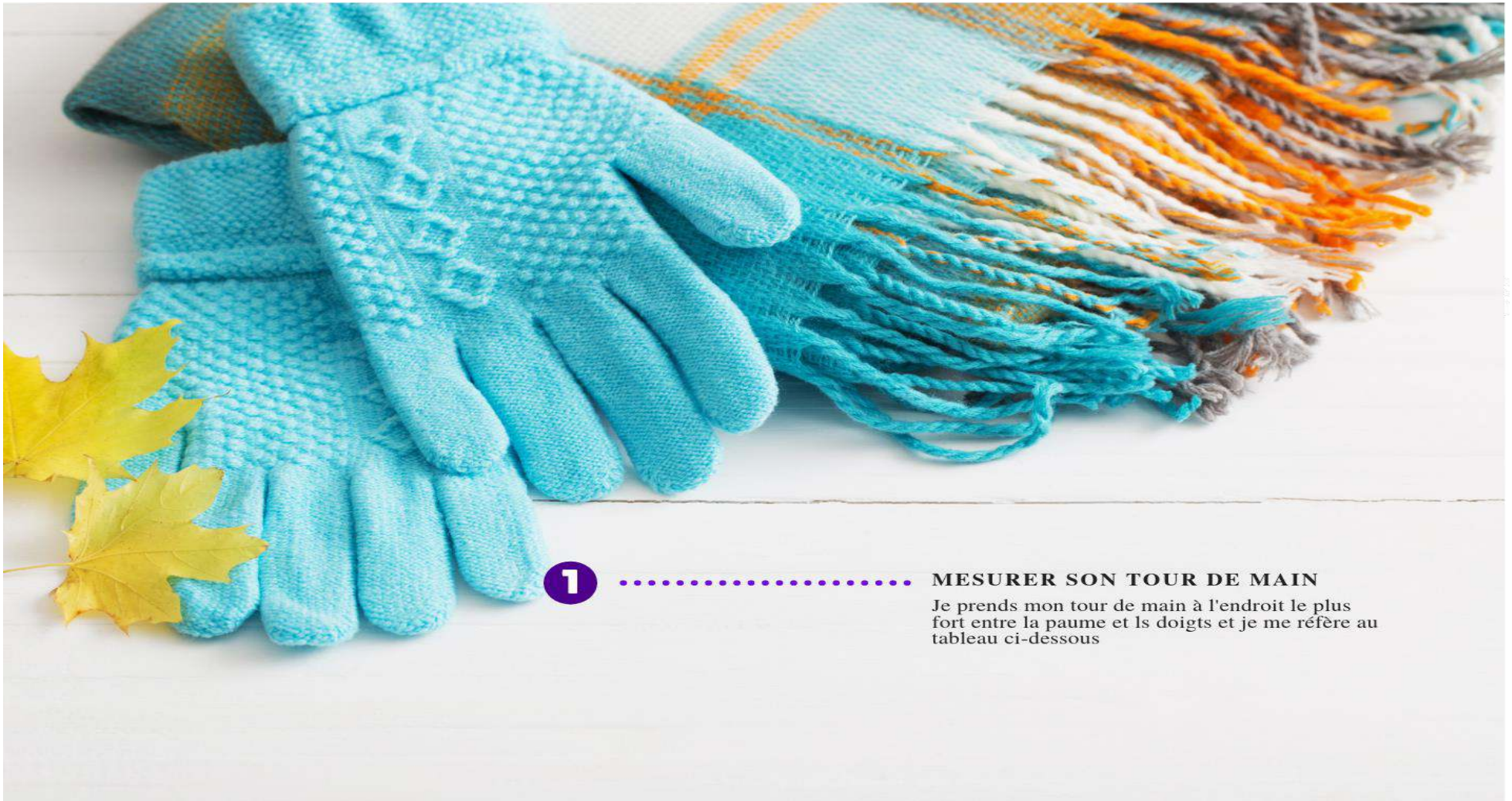
Grandeur Chaussure CA	Grandeur CA Chaussettes À Commander	Grandeur Chaussure AF	Grandeur AF Chaussettes À Commander	Grandeur Chaussure EU	Grandeur EU Chaussettes À Commander
10.5	9/10	27	26	27	26
11	10	28	27	28	27
11.5	10/11	29	28	29	28
12	11	30	29	30	29
12.5	11/12	30	29	30	29
13	12	31	30	31	30
13.5	12/13	31	30	31	30
1	13	32	31	32	31
1.5	13/1	33	32	33	32
2	1	33	32	33	32
2.5	1/2	34	33	34	33
3	2	34	33	34	33
3.5	2/3	35	34	35	34
4	3	36	35	36	35
4.5	3/4	36	35	36	35
5	4	37	36	37	36
5.5	4/5	37	36	37	36

6	5	38	37	38	37
6.5	5/6	38	37	38	37
7	6	39	38	39	38

\* 12-18 Ans / ( Chaussettes ) Sockettes, Chaussette classiques, Chaussettes Mi-Mollet

Grandeur Chaussure CA	Grandeur CA Chaussettes À Commander	Grandeur Chaussure AF	Grandeur AF Chaussettes À Commander	Grandeur Chaussure EU	Grandeur EU Chaussettes À Commander
10.5	9/10	27	26	27	26
11	10	28	27	28	27
11.5	10/11	29	28	29	28
12	11	30	29	30	29
12.5	11/12	30	29	30	29
13	12	31	30	31	30
13.5	12/13	31	30	31	30
1	13	32	31	32	31
1.5	13/1	33	32	33	32
2	1	33	32	33	32

# GANTS



1

## MESURER SON TOUR DE MAIN

Je prends mon tour de main à l'endroit le plus fort entre la paume et les doigts et je me réfère au tableau ci-dessous

Étape 1 : prendre ses mesures

Étape 2 : trouver sa taille


\* **Gants et Mitaine**

Âge	Circonférence de la main		Longueur De la main		Taille Universelle	Taille CA	Taille AF	Taille EU
	Cm	Pouces	Cm	Pouces			Âge	Âge
-	Cm	Pouces	Cm	Pouces	-	-	Âge	Âge
2-3 A	11.1-12.5	4.33-4.73	10-11.2	3.93-4.34	-	P	2/3	2/3
4-5 A	12.5-13.5	4.73-5.11	11.2-12	4.34-4.73	-	M	4/5	4/5
5-6 A	13.5-14.5	5.11-5.52	12-12.8	4.73-4.74	-	G	5/6	5/6
6-7 A	14.5-15.2	5.52-5.90	12.8-13.7	4.74-5.12	XS	TP	6/7	6/7
7-8 A	15.2-15.9	5.90-6.29	13.7-14.6	5.12-5.52	S	P	7/8	7/8
9-10 A	15.9-16.6	6.29-6.69	14.6-15.5	5.52-5.91	M	M	9/10	9/10
11-12 A	16.6-17.2	6.69-7.08	15.5-16.4	5.91-6.30	L	G	11/12	11/12
13-14 A	17.2-17.8	6.69-7.08	16.4-17.3	6.30-6.70	XL	TG	13/14	13/14

Âge	Circonférence de la main		Longueur De la main		Taille Universelle	Taille CA	Taille AF	Taille EU
	Cm	Pouces	Cm	Pouces				
-	Cm	Pouces	Cm	Pouces	-	-	-	-
14 A +	20-20.8	7.87-7.88	18.5-19.5	7.10-7.48	S	P	7-8	7-8
-	20.8-21.6	7.88 - 8.26-	19.5-19.9	7.48-7.50	M	M	8-9	8-9
-	21.6-22.4	8.26 – 8.66	19.9-20.6	7.50-7.87	L	G	9-10	9-10
-	22.4-23.2	8.66 – 9.06	20.6-21.2	7.87 – 8.26	XL	TG	10-11	10-11



# CHAPEAU



## 1 .....Mesure

À l'aide d'un mètre, je mesure mon tour de tête au niveau du front, un cm au dessus des sourcils et des oreilles. Et je me réfère au tableau ci-dessous.

Étape 1 : prendre ses mesures

Étape 2 : trouver sa taille

\* **Chapeaux**

Tour de tête (cm)	Tour de tête (pouce)	Âge	Taille Universelle	Taille CA	Taille AF	Taille EU
51-52	20.08 - 20.48	3A	-	3/4A	2/3A	2/3A
52-53	20.48 - 20.87	4A	-	4/5 A	4/5 A	4/5 A
53-54	20.87 - 21.56	6A	-	5/6A	5/6A	5/6A
54-55	21.26 - 22.05	8A	-	7/8 A	7/8 A	7/8 A
55-56	22.05 - 22.84	10A	-	9/10 A	9/10 A	9/10 A
56 +	22.84 +	12A	-	11/12 A +	11/12A +	11/12A +